



# STEELER

**SOKÓŁKA**

***www.steeler.pl***

## Toyota RAV4 2006-












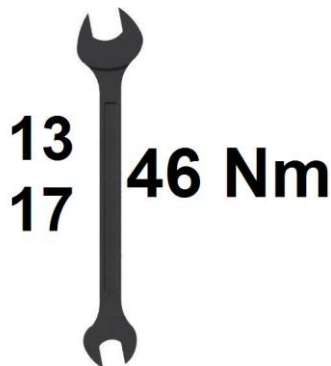

Instrukcja montażu  
RAVN4-R0076-03  
RAVN4-R0076-06



Orurowania z homologacją „e”.

# Wykaz części:

1		Orurowanie	x1	6		Tuleja	x1
2		Uchwyt prawy	x1	7		M8x45+nakrętkaM8+podkł(x2)	x4
3		Uchwyt lewy	x1	8		M12x50+podkł.pow.	x4
4		Uchwyt prawy	x1	9		M12x35+podkł.pow.	x2
5		Uchwyt lewy	x1				



Czas montażu:



1 h

***UWAGA: Folię usunąć dopiero po montażu!***


1



Oryginalne otwory gwintowane

2

STRONA PRAWA



Dla strony lewej część numer 2 zastępuje 3

3


STRONA PRAWA



Dla strony lewej część numer 4 zastępuje 5


4

STRONA PRAWA



Dla strony lewej część numer 4 zastępuje 5

5



6

