



# STEELER

**SOKÓŁKA**

***www.steeler.pl***

## Toyota RAV4 2006-










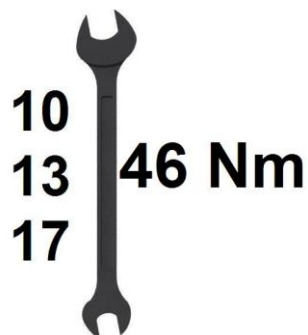

## Instrukcja montażu RAVN4-R0076-04



Orurowania z homologacją „e”.

# Wykaz części:

<b>1</b>  Orurowanie x1	<b>5</b>  M6x25+nakrętka M6+podkł(x2). x4
<b>2</b>  Blacha x1	<b>6</b>  M10x35+nakr.M10+podkł(x2) x4
<b>3</b>  Uchwyt prawy x1	<b>7</b>  M12x50+podkł.pow. x4
<b>4</b>  Uchwyt lewy x1	



Czas montażu:




**1 h**

***UWAGA: Folię usunąć dopiero po montażu!***

# 1 STRONA PRAWA



Dla strony lewej  
część numer 3  
zastępuje 4




# 2 STRONA PRAWA



Dla strony lewej  
część numer 3  
zastępuje 4



# 3



# 4

